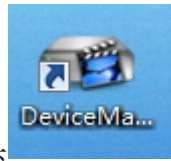


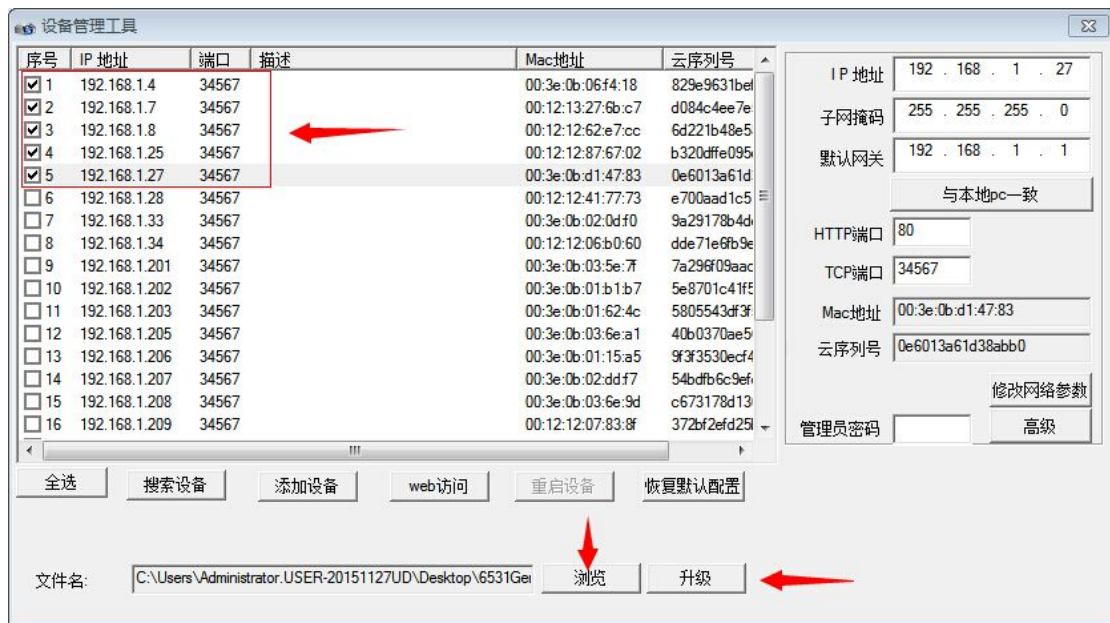
下载安装好 ip 修改工具后



1. 双击打开工具，点击搜索 IP 地址



2. 选中设备，点击浏览选择程序，点升级



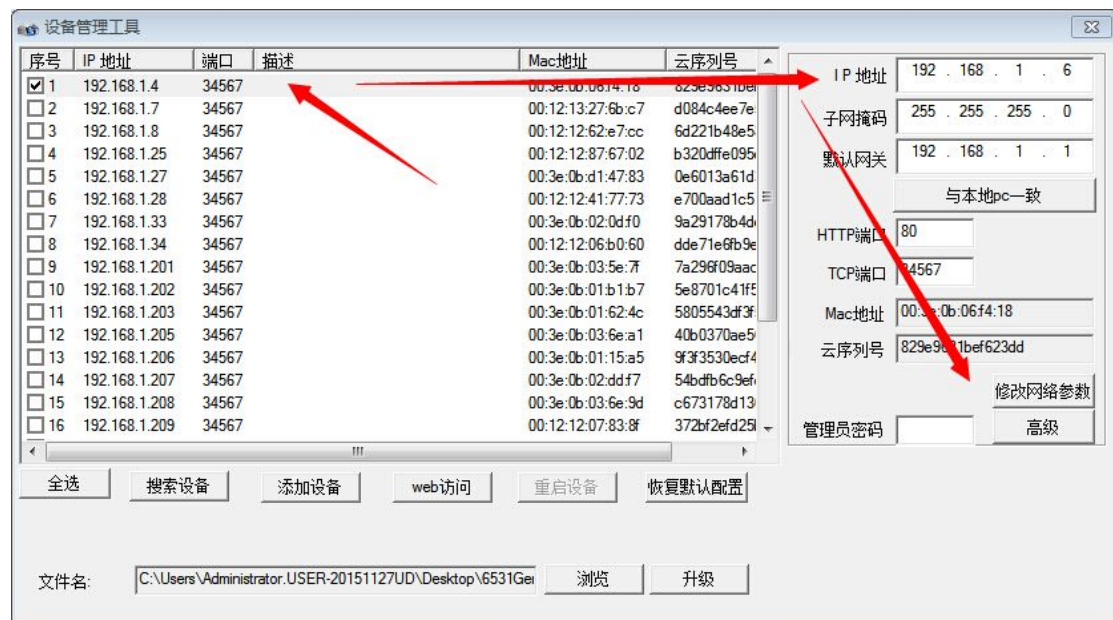
3. 等提示升级成功即可，升级过程中不要断电

注：如果升级失败，可能原因：设备 IP 和电脑不同网段 或 程序跟设备型号不匹配

二、升级工具修改 IP



1. 双击  打开工具， 点击搜索



2. 在设备前面的小方框打钩，在右边设置成局域网里的 IP 地址形式，点击修改网络参数即可修改成所需要的 IP 地址